



Банк России

Info watch:

обзор Отделения-НБ
Республика Мордовия

Октябрь 2021 г.

ГЛОССАРИЙ

SA – оценка, очищенная от влияния сезонного фактора. Подразумевает очистку исходного экономического временного ряда от систематических внутригодовых колебаний, обусловленной сменой времен года (погодных условий, длины светового дня, температуры), ритмичностью производственных процессов, периодами массовых отпусков и т.д.

3ММА – скользящая средняя за три последних месяца, анализируется для сглаживания краткосрочных колебаний и выделения основных тенденций или циклов.

SAAR – оценка, очищенная от влияния сезонного фактора, в аннуализированном (годовом) выражении.

YoY – прирост относительно соответствующего месяца предыдущего года.

MoM – прирост относительно предыдущего месяца.

БИПЦ – базовый индекс потребительских цен, исключая изменения цен на отдельные товары и услуги, подверженные влиянию временных факторов административного и сезонного характера.

ООО «инФОМ» – Институт фонда «Общественное мнение».

Баланс ответов – разница между долями ответов об увеличении показателя и его снижении.

3WMA – скользящая средняя за 3 последние недели.



Инфляция. Годовая инфляция и показатель устойчивой ценовой динамики – годовая базовая инфляция увеличились до 6,5%. Месячный прирост цен (SA) в сентябре ускорился, ЗММА SAAR опустился ниже 6%.

Инфляционные ожидания. Согласно данным опросов инфляционные ожидания населения и регионального бизнеса перестали нарастать, но оставались повышенными.

Деловая активность. По оценкам предприятий оценки спроса на их продукцию (услуги) заметно ухудшились, текущий объем производства увеличился. Рост издержек производства (обращения) и цен на продукцию (услуги) ускорился.

Сберегательная активность. Сокращение объема привлеченных средств физических лиц в годовом выражении замедлилось. Отзыв лицензий у региональных банков еще продолжал оказывать временное влияние на динамику средств населения.

Кредитный рынок – розничный сегмент. Рост задолженности по ипотеке в августе остался высоким, по потребительским кредитам – несколько восстановился. Доля просроченной задолженности по потребительским кредитам остается вблизи максимальных значений с 2018 года. Выдача потребительских кредитов выше объемов 2020 и 2019 гг. Ставки по ипотеке по итогам августа (7,7%) увеличились на 1,2 п.п. относительно минимума в июле. Темпы льготного ипотечного кредитования стабильные, активность заемщиков на минимуме с начала действия программы. Интерес к первичному рынку после изменения условий льготной программы снизился.

Кредитный рынок – корпоративный сегмент. Рост выдачи кредитов в июле сменился снижением в августе как за счет крупного бизнеса, так и за счет субъектов МСП.

Годовые темпы роста корпоративного портфеля остаются в отрицательной зоне как в сегменте крупного бизнеса, так и в сегменте МСП. Качество корпоративного портфеля значительно улучшилось за счет погашения большого объема просроченной задолженности в сегменте крупного бизнеса (производство минеральных продуктов).



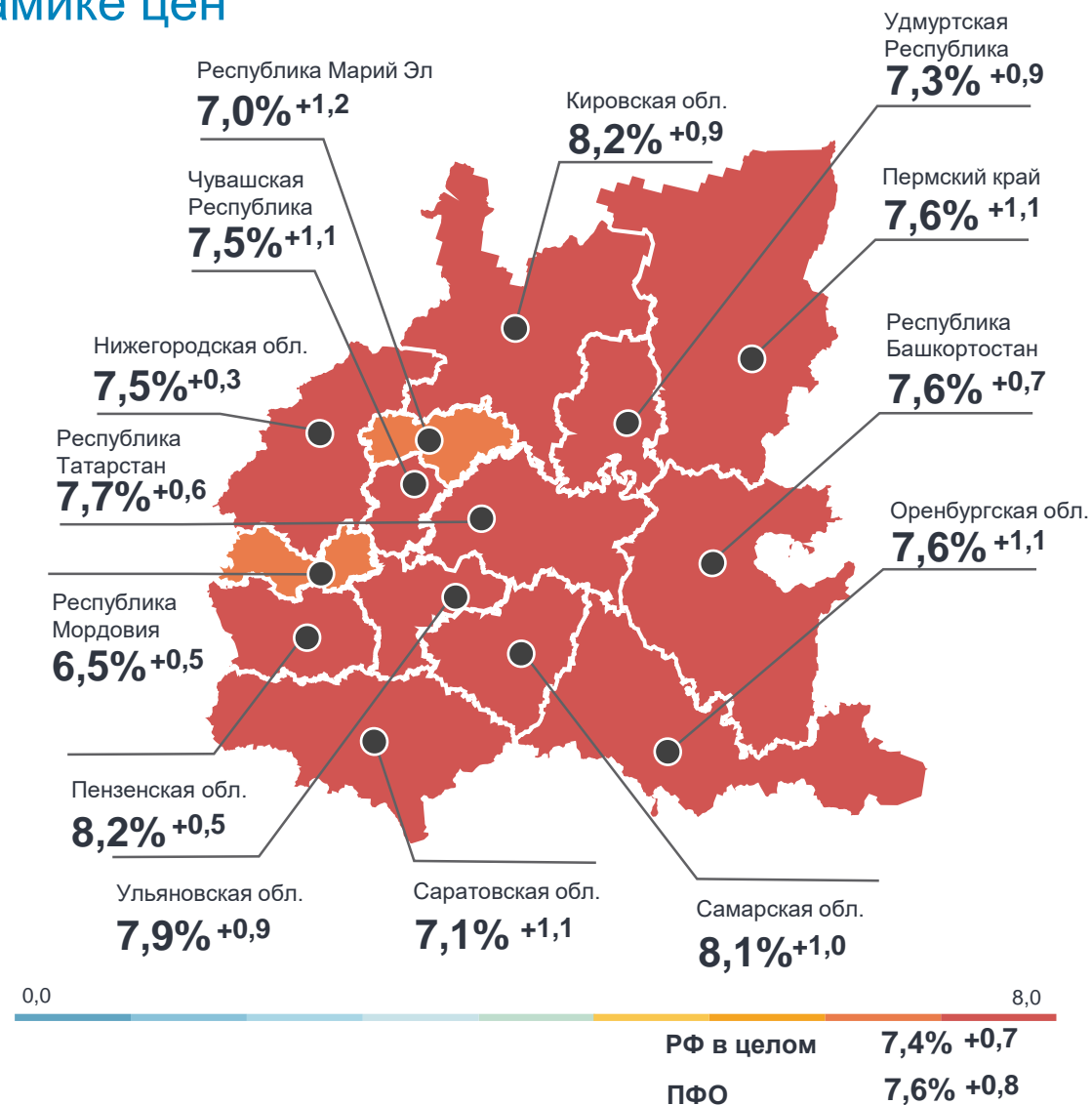
Информационно-аналитический комментарий о динамике цен

<http://www.cbr.ru/mordovia/Inflations/>

Основные показатели инфляции в Республике Мордовия

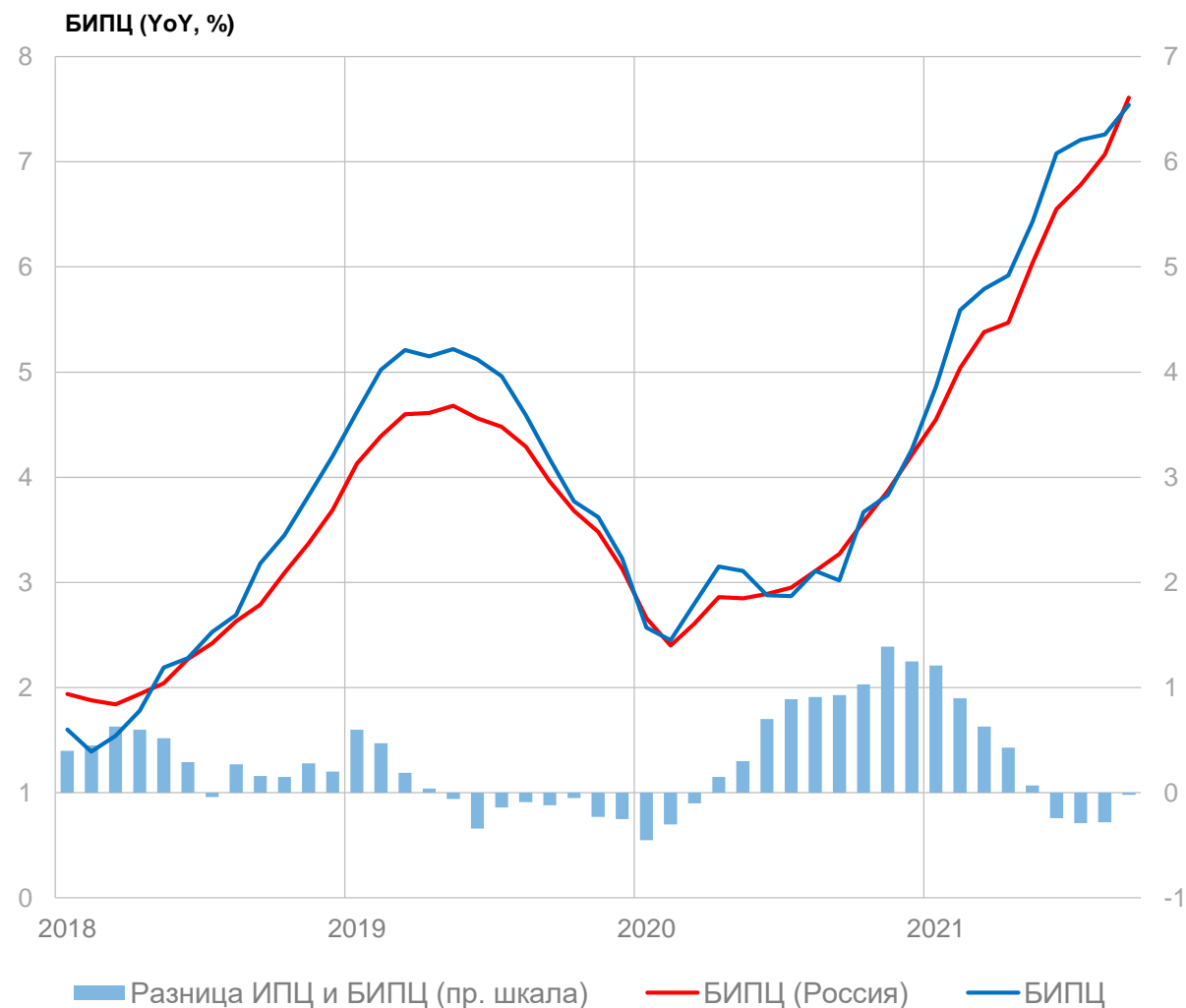
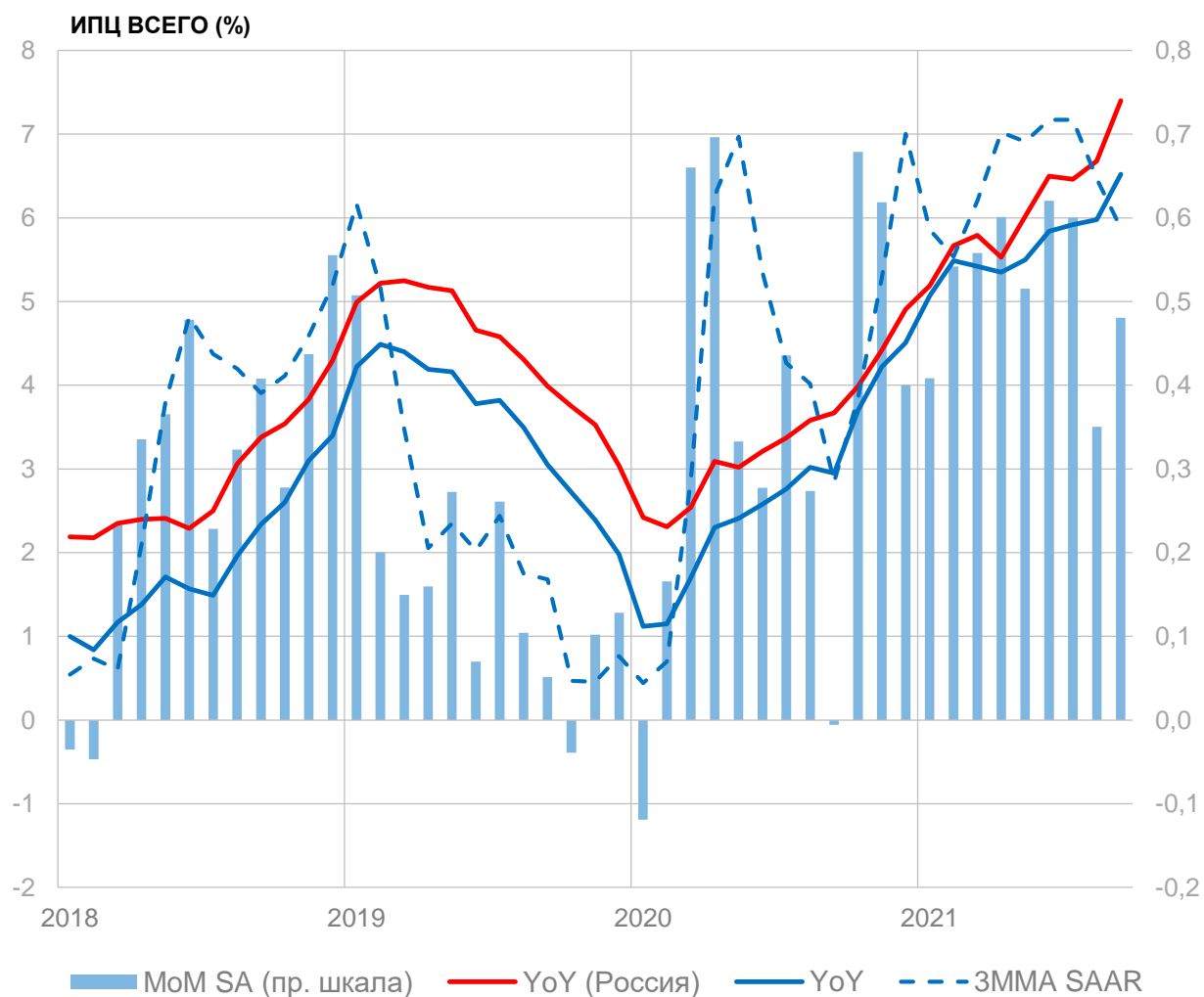
в % к соответствующему месяцу предыдущего года

	Май 2021	Июнь 2021	Июль 2021	Август 2021	Сентябрь 2021
Инфляция	5,50	5,84	5,92	5,98	6,52
Базовая инфляция	5,43	6,08	6,21	6,26	6,54
Прирост цен на					
Продовольственные товары	7,29	7,46	7,33	7,31	8,55
из них:					
- плодоовощная продукция	3,76	3,58	2,26	3,73	12,37
Непродовольственные товары	5,48	6,19	7,27	7,41	7,29
Услуги	1,93	2,03	1,15	1,21	1,31
из них:					
- ЖКХ	2,95	2,95	3,38	2,97	2,95
- пассажирский транспорт	1,48	1,83	2,49	3,55	4,47





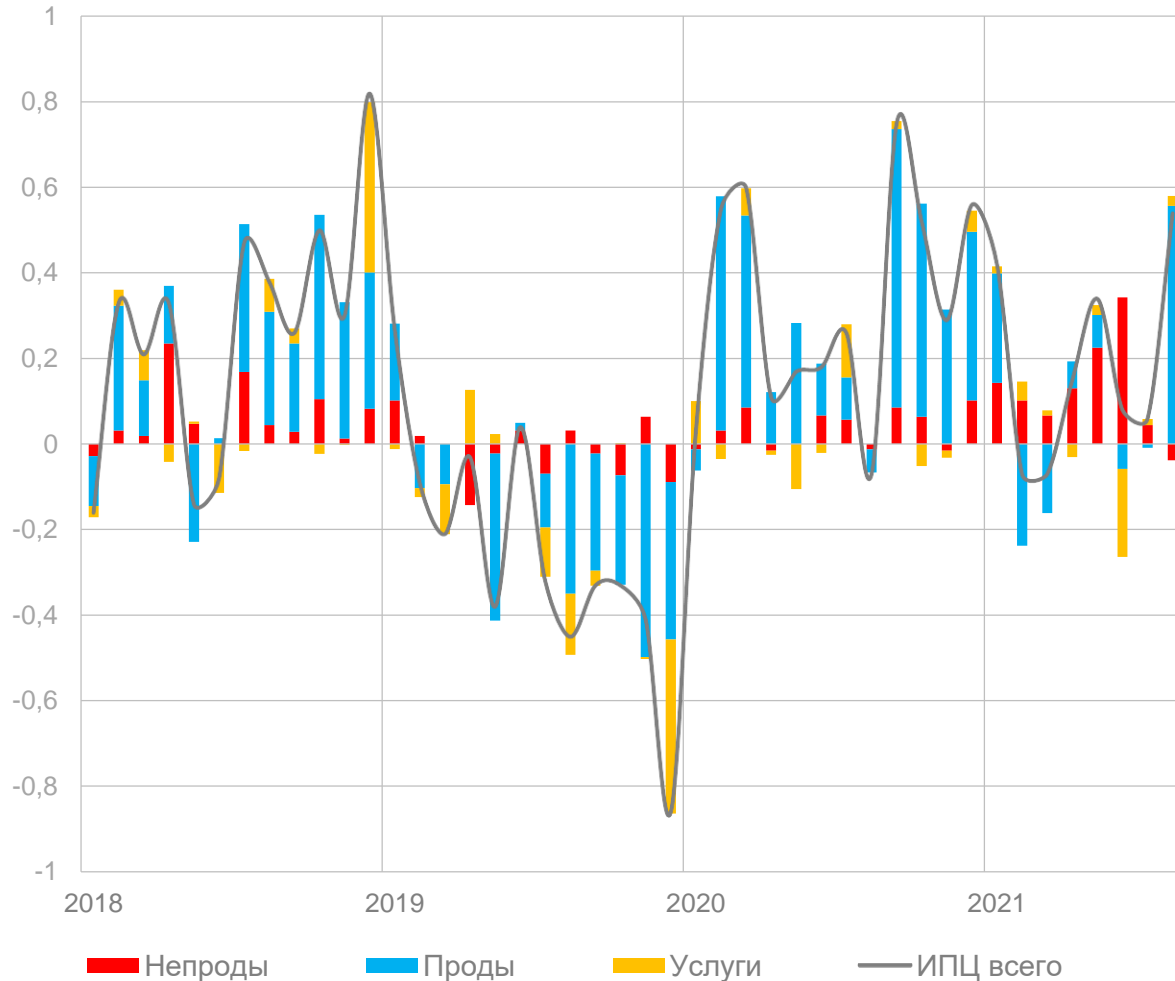
Годовая инфляция и показатель устойчивой ценовой динамики – годовая базовая инфляция - увеличились до 6,5%. Месячный прирост цен (SA) в сентябре ускорился, 3ММА SAAR опустился ниже 6%.



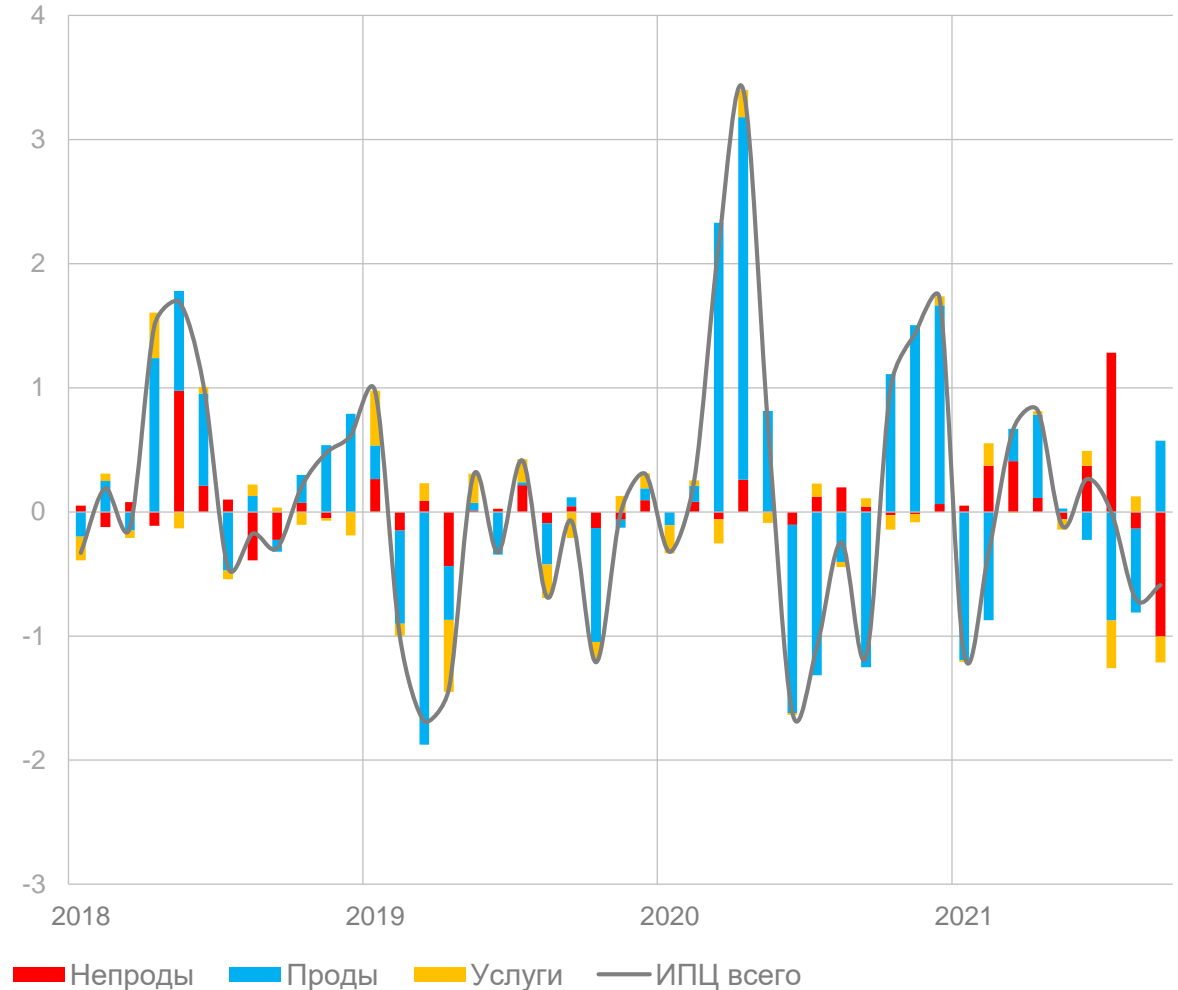


Основной вклад в повышательную динамику годовой (YoY) и текущей (3ММА SAAR) инфляции внесли продовольственные товары.

ДЕКОМПОЗИЦИЯ ОТКЛОНЕНИЯ ИНФЛЯЦИИ (YOY, П.П.)



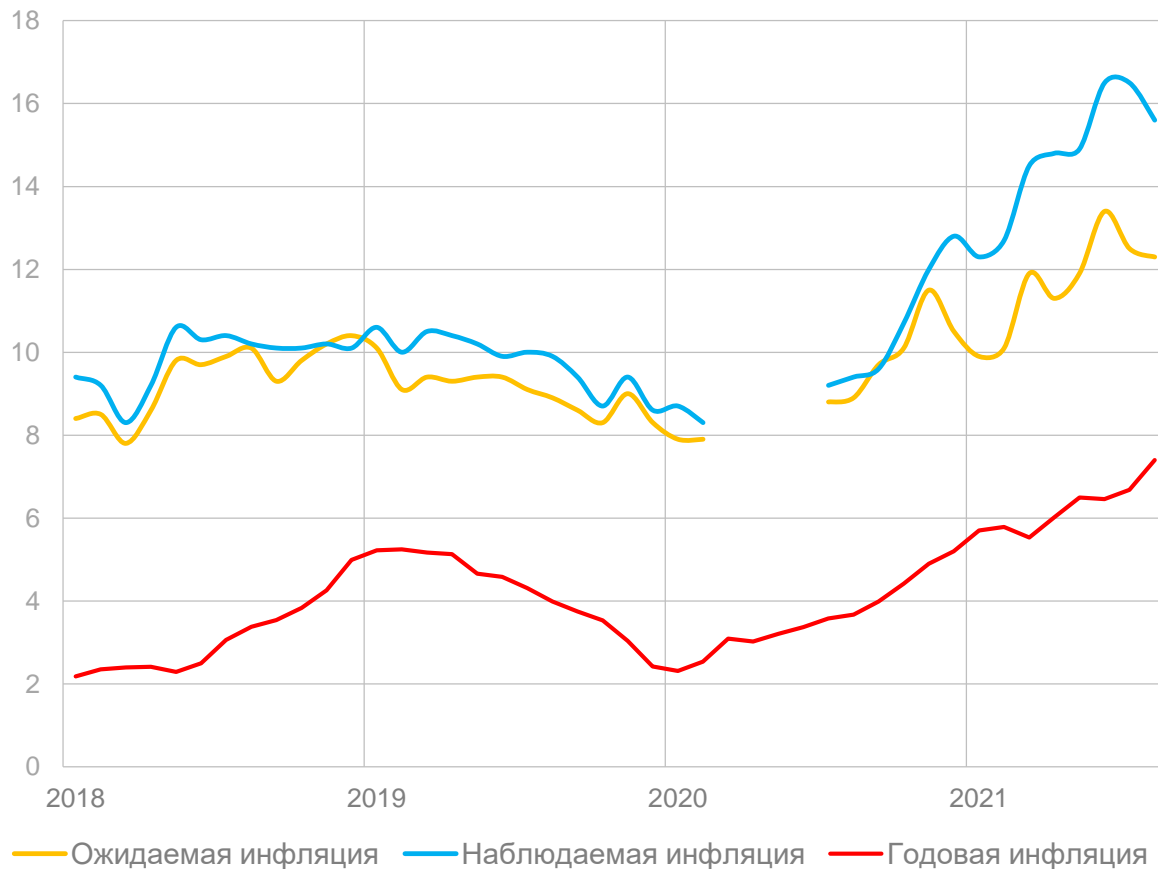
ДЕКОМПОЗИЦИЯ ОТКЛОНЕНИЯ ИНФЛЯЦИИ (3ММА SAAR, П.П.)



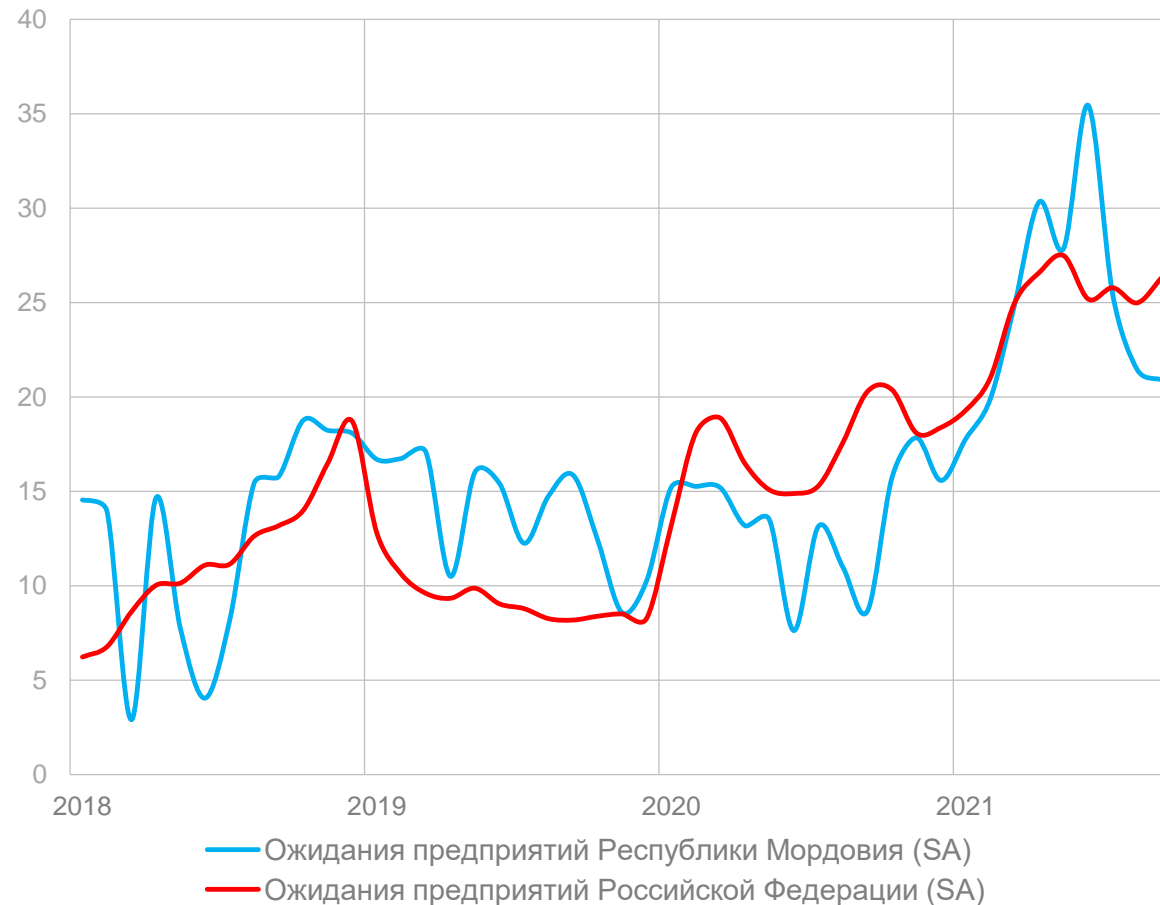


Согласно данным опросов инфляционные ожидания населения и регионального бизнеса перестали нарастать, но оставались повышенными.

ИНФЛЯЦИЯ, НАБЛЮДАЕМАЯ И ОЖИДАЕМАЯ НАСЕЛЕНИЕМ В ЦЕЛОМ ПО РОССИИ (МЕДИАННАЯ ОЦЕНКА, %)*



ЦЕНОВЫЕ ОЖИДАНИЯ ПРЕДПРИЯТИЙ (БАЛАНС ОТВЕТОВ, П.П.)



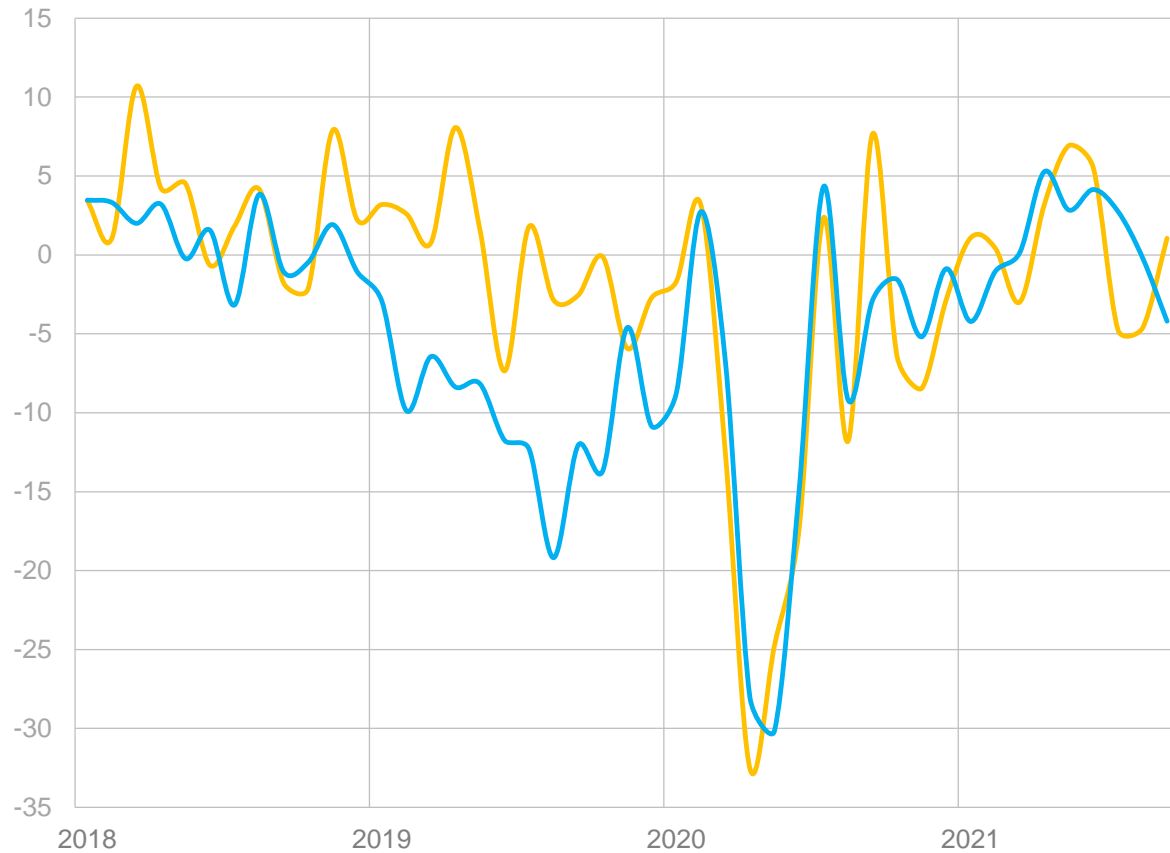
* Разрыв в данных обусловлен методологическими отличиями и несопоставимостью опросных данных, полученных в период действия значительных ограничений на фоне локдауна

Источники: ООО «инФОМ», Росстат, Банк России (мониторинг предприятий)



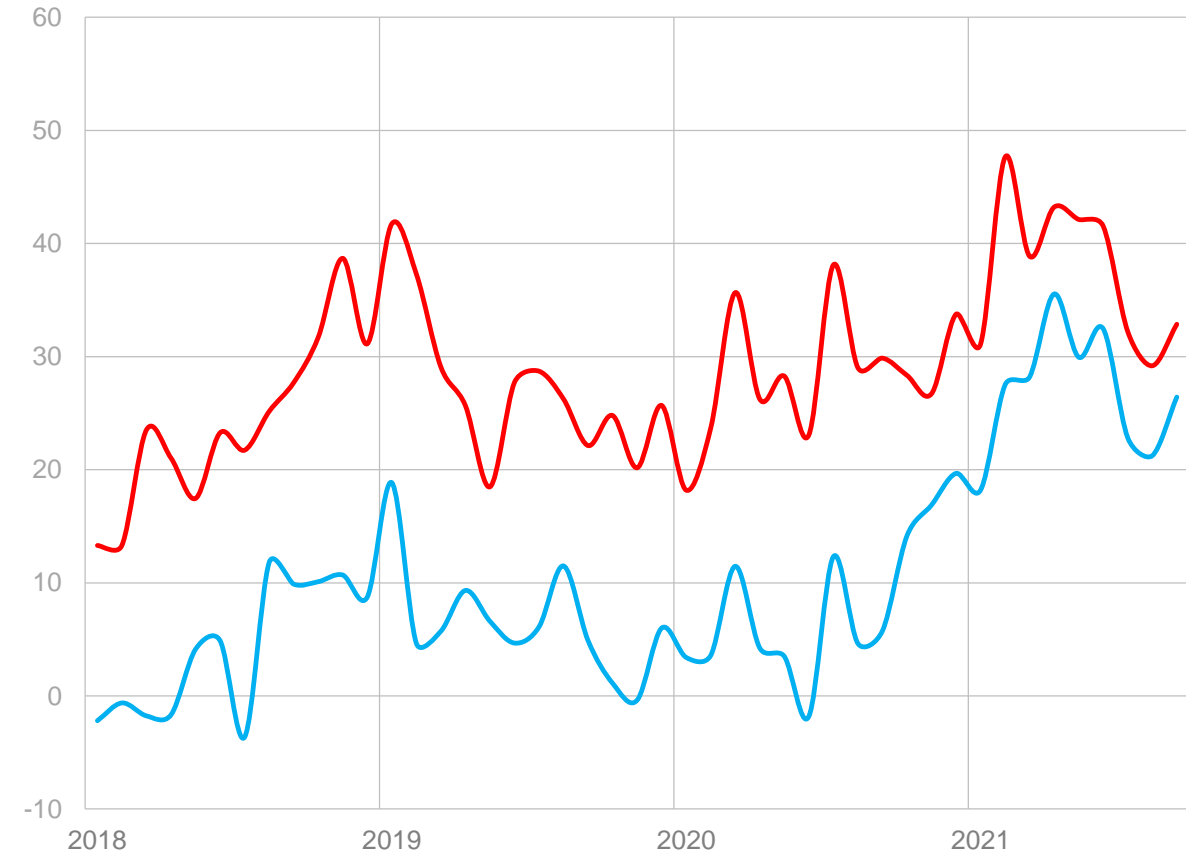
По оценкам предприятий оценки спроса на их продукцию (услуги) заметно ухудшились, текущий объем производства увеличился. Рост издержек производства (обращения) и цен на продукцию (услуги) ускорился

ПРОИЗВОДСТВО И СПРОС (БАЛАНС ОТВЕТОВ, П.П.)



— Изменение объемов производства (работ) (SA)
— Изменение спроса на продукцию (услуги) (SA)

ИЗДЕРЖКИ И ЦЕНЫ (БАЛАНС ОТВЕТОВ, П.П.)

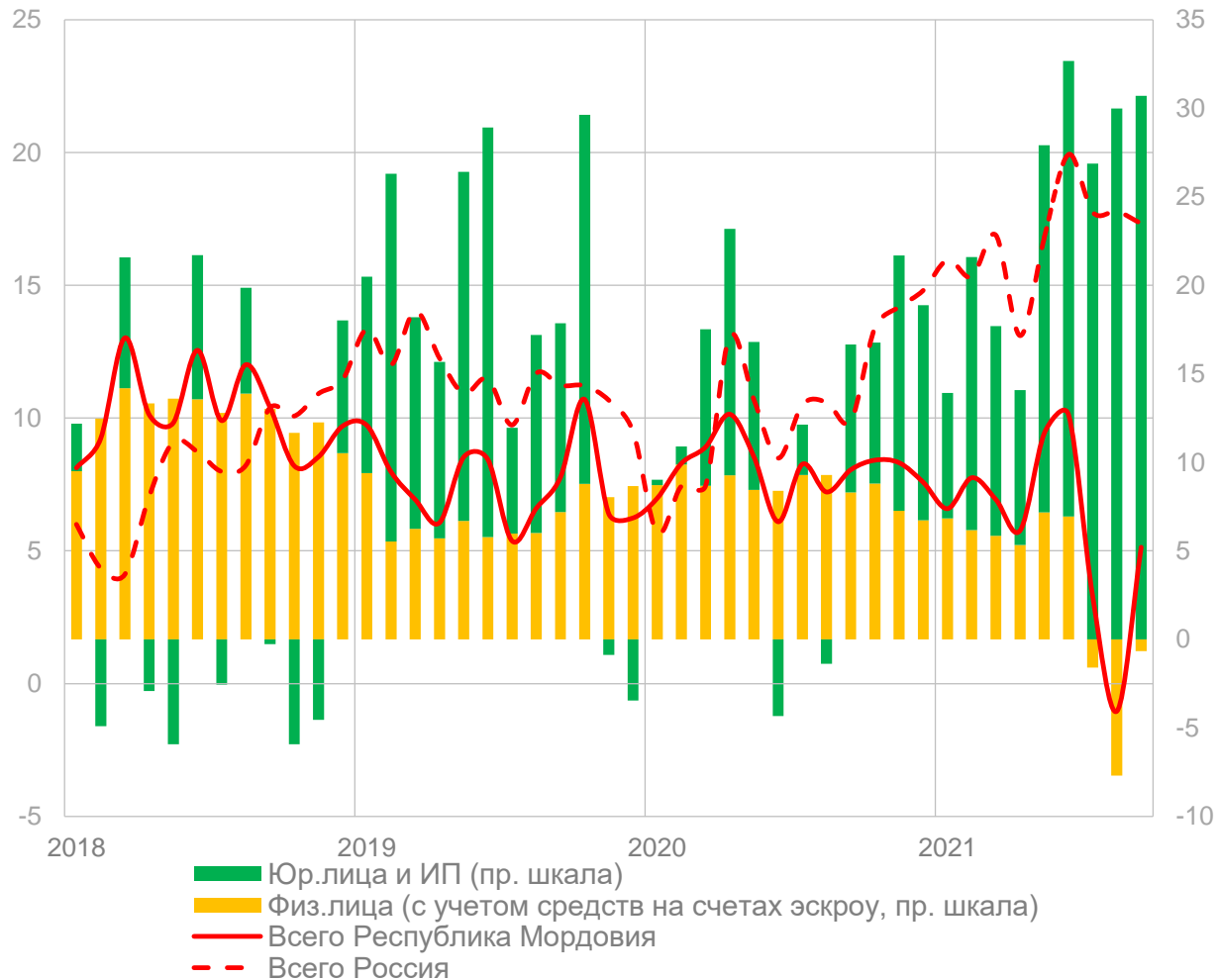


— Изменение цен на готовую продукцию (услуги) (SA)
— Изменение издержек производства (обращения) (SA)

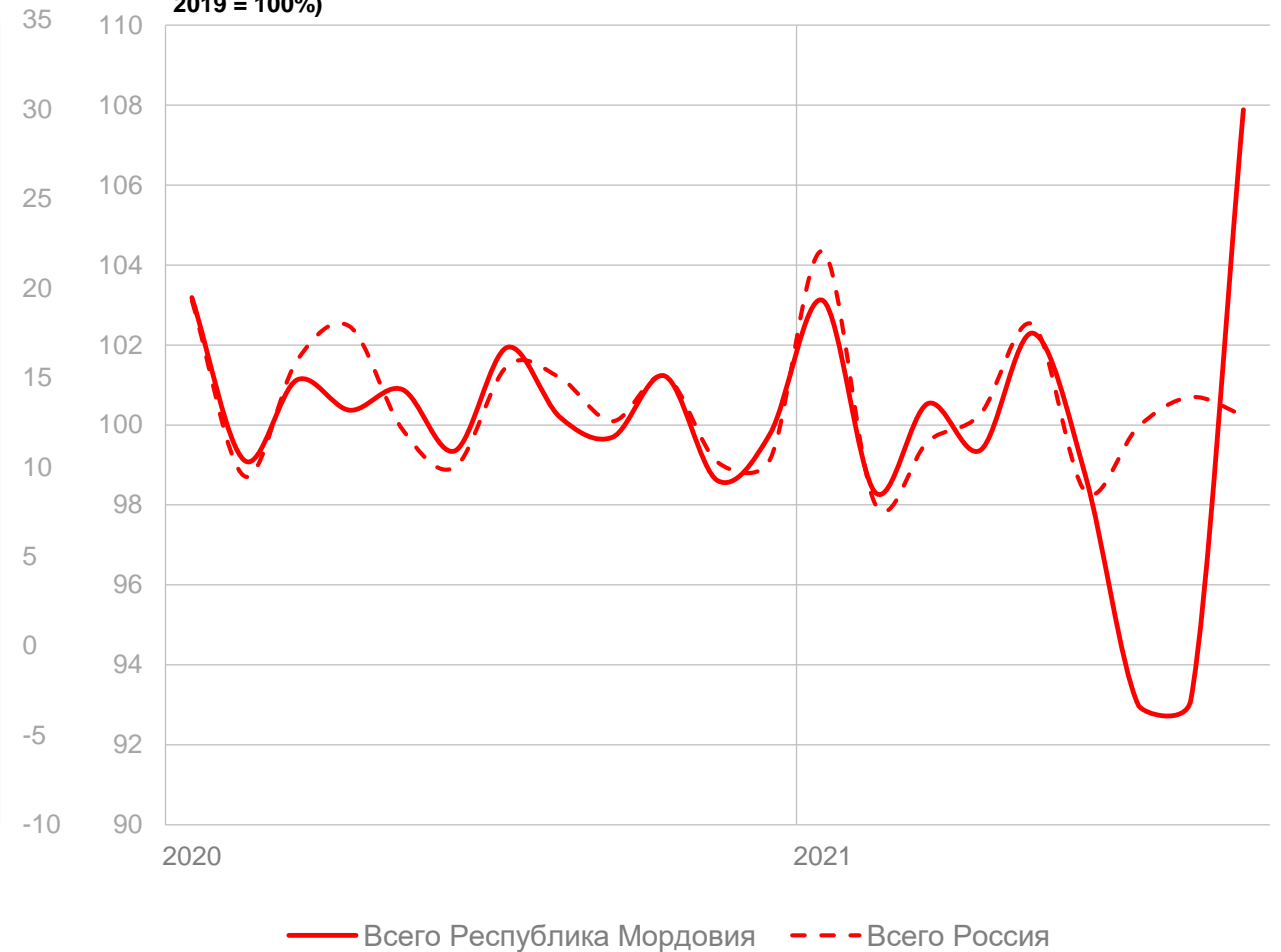


Сокращение объема привлеченных средств физических лиц в годовом выражении замедлилось. Отзыв лицензий у региональных банков еще продолжал оказывать временное влияние на динамику средств населения

ГОДОВЫЕ ТЕМПЫ ПРИРОСТА ПРИВЛЕЧЕННЫХ СРЕДСТВ КЛИЕНТОВ (%)



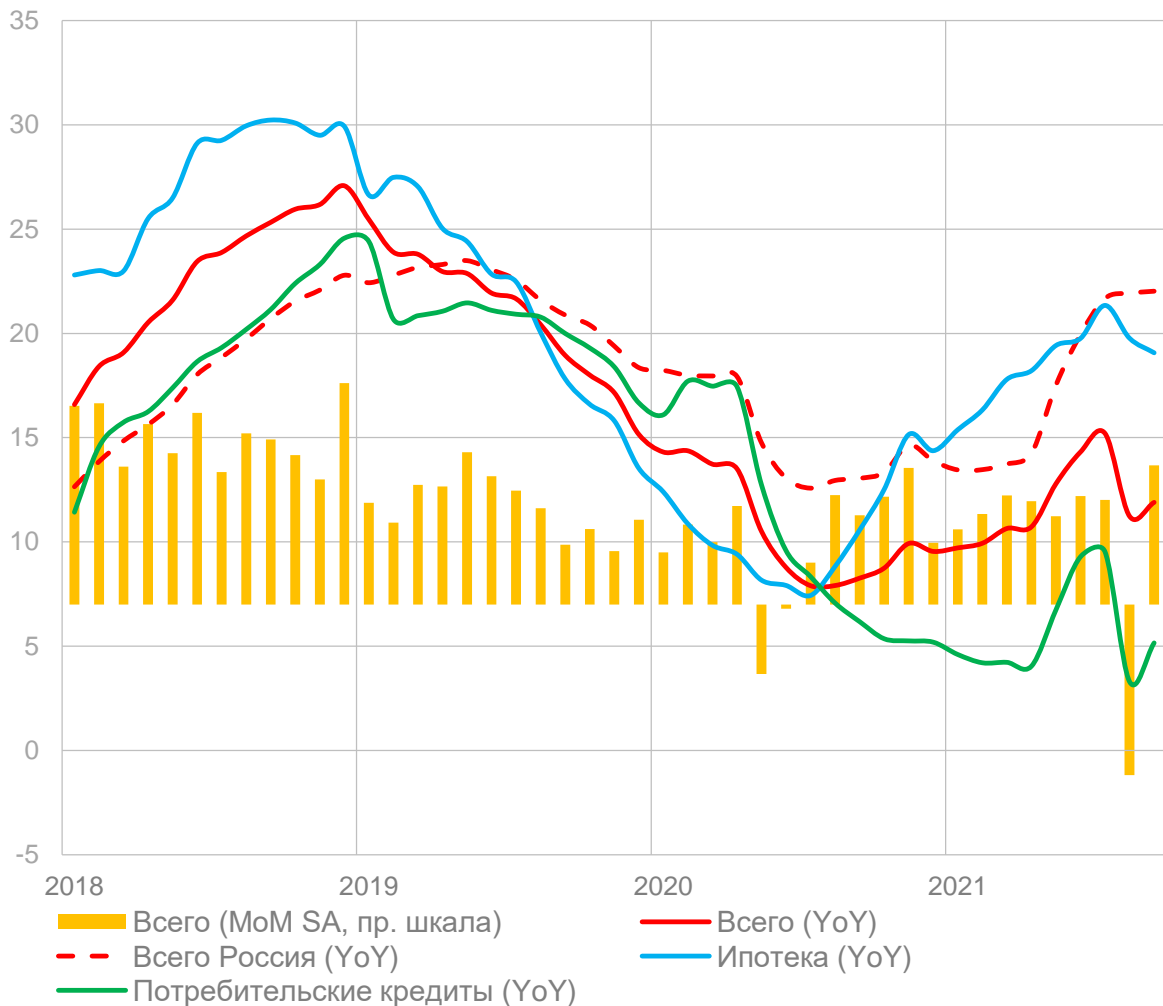
МЕСЯЧНЫЕ БАЗИСНЫЕ ТЕМПЫ ПРИРОСТА ПРИВЛЕЧЕННЫХ СРЕДСТВ ФИЗИЧЕСКИХ ЛИЦ (БЕЗ УЧЕТА СРЕДСТВ НА СЧЕТАХ ЭСКРОУ, %, ДЕКАБРЬ 2019 = 100%)



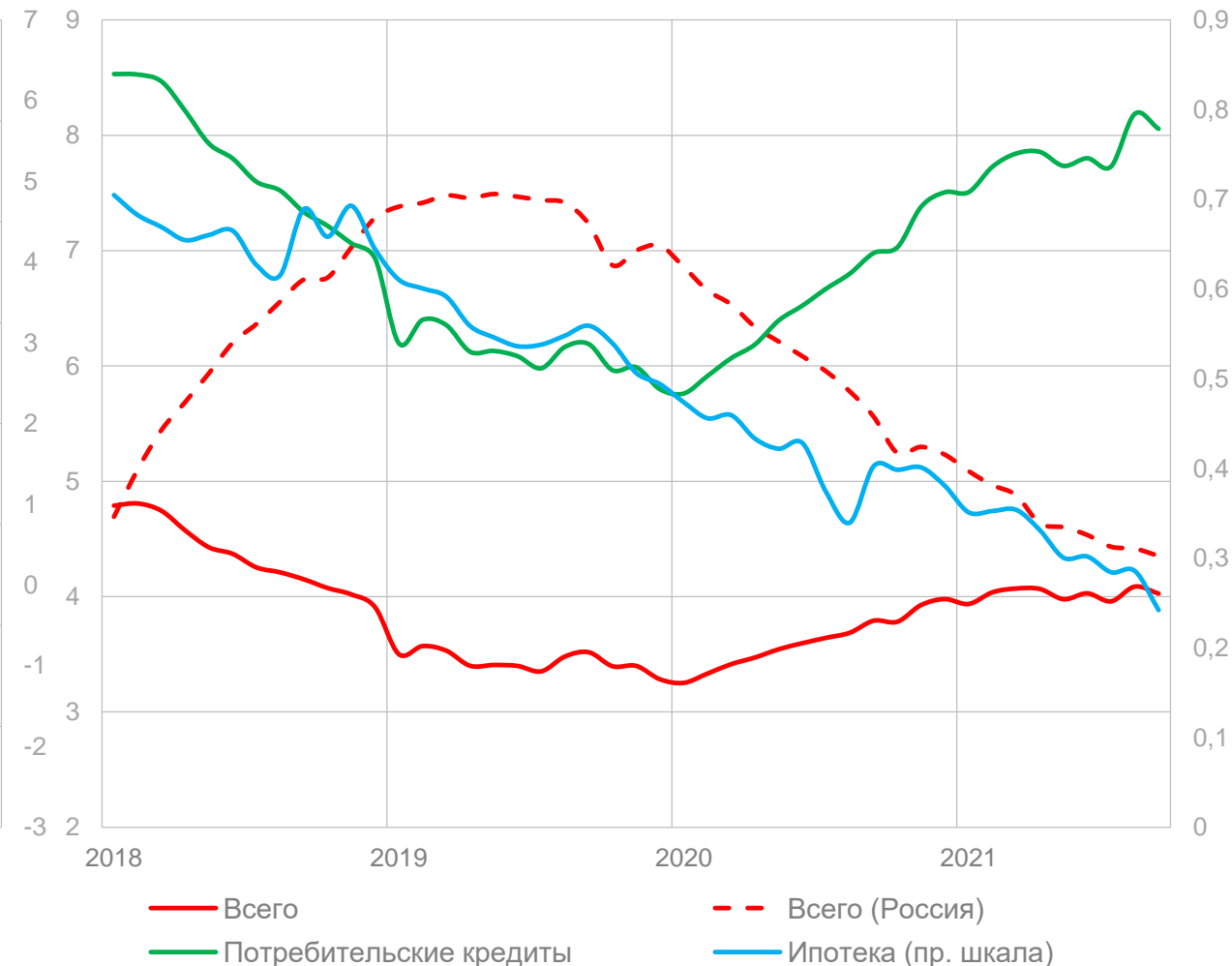


Рост задолженности по ипотеке в августе остался высоким, по потребительским кредитам – несколько восстановился. Доля просроченной задолженности по потребительским кредитам остается вблизи максимальных значений с 2018 года.

ПРИРОСТ ЗАДОЛЖЕННОСТИ НАСЕЛЕНИЯ (%)



УРОВЕНЬ ПРОСРОЧЕННОЙ ЗАДОЛЖЕННОСТИ НАСЕЛЕНИЯ (%)

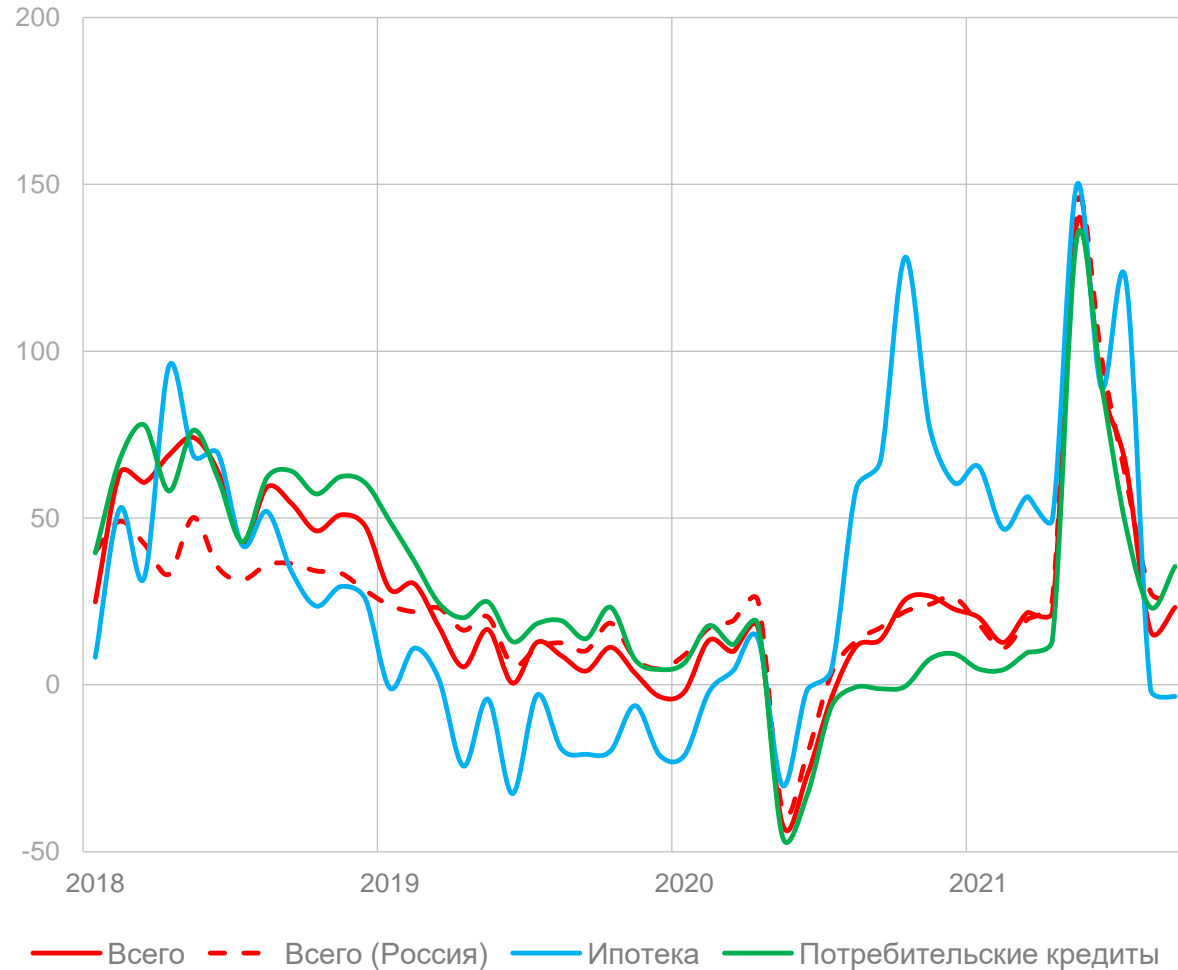


Источники: Банк России, расчеты Отделения-НБ Республика Мордовия

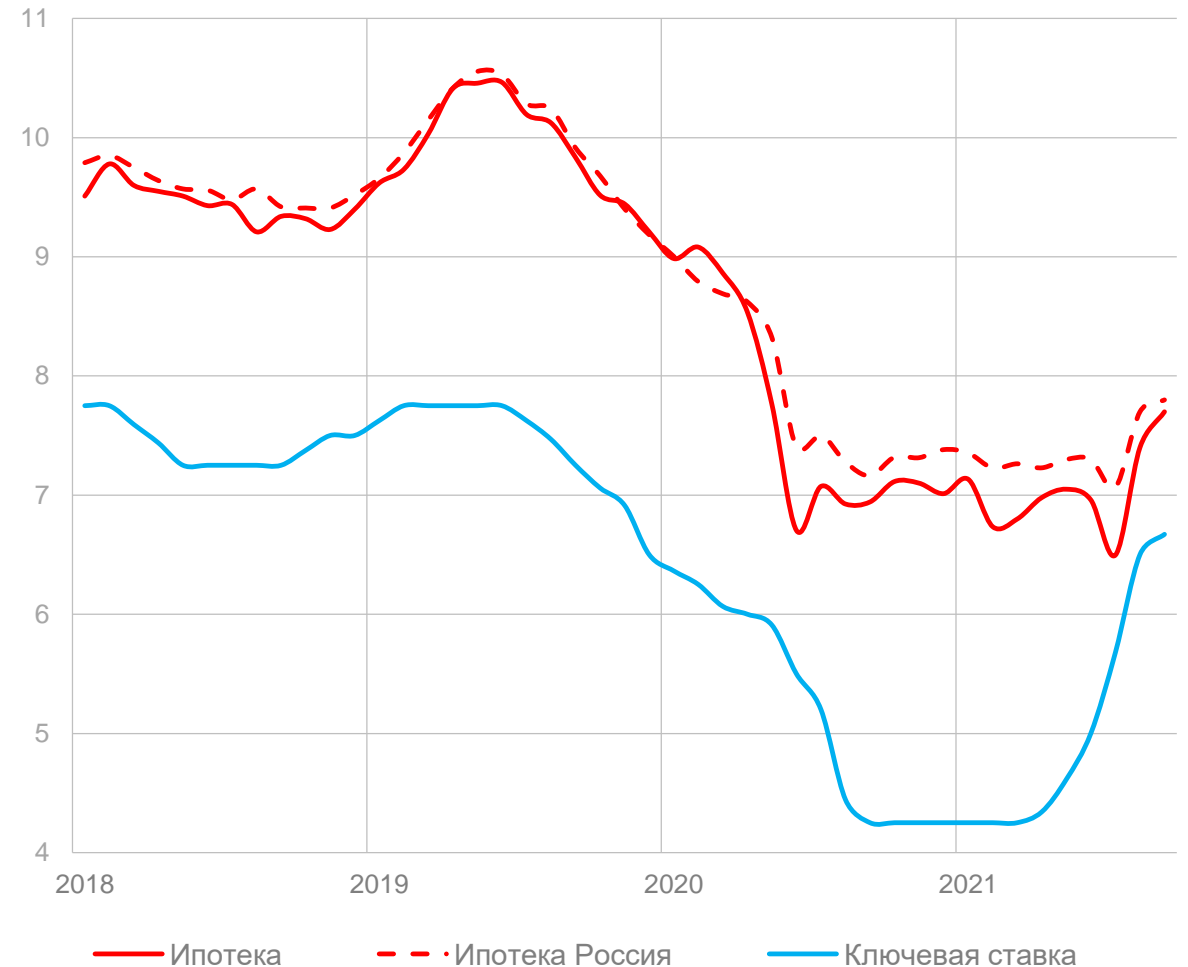


Выдача потребительских кредитов выше объемов 2020 и 2019 гг.
Ставки по ипотеке по итогам августа (7,7%) увеличились на 1,2 п.п. относительно минимума в июле.

ГОДОВОЙ ПРИРОСТ ОБЪЕМА ВЫДАЧИ НОВЫХ КРЕДИТОВ НАСЕЛЕНИЮ (%)



СРЕДНЕВЗВЕШЕННЫЕ СТАВКИ ПО ИПОТЕЧНЫМ КРЕДИТАМ НАСЕЛЕНИЮ (%)





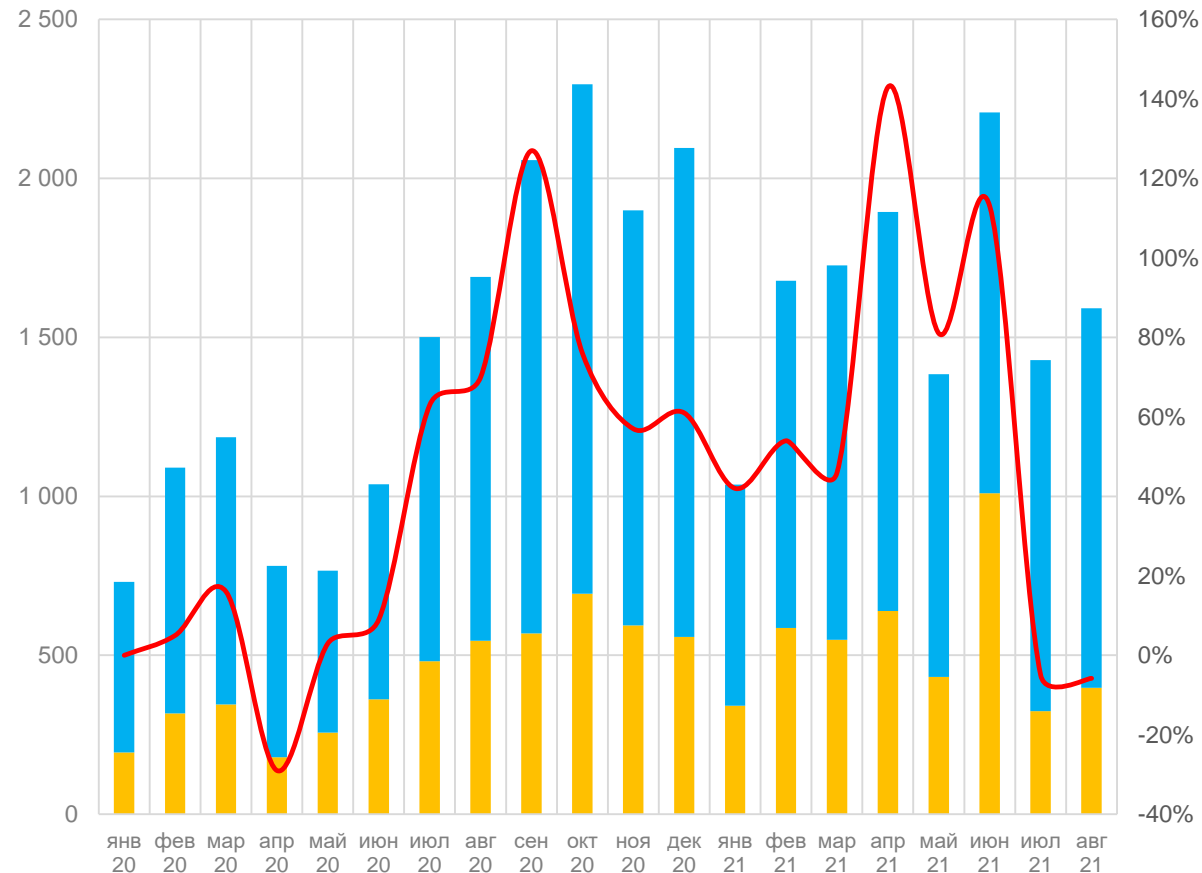
Темпы льготного ипотечного кредитования стабильные, активность заемщиков на минимуме с начала действия программы. Интерес к первичному рынку после изменения условий льготной программы снизился.

**ПОКАЗАТЕЛИ ГОСУДАРСТВЕННОЙ ПРОГРАММЫ ПОДДЕРЖКИ
7% (ДО 1 ИЮЛЯ 2021 ГОДА - 6,5%) (3WMA)**



— Прирост объема выданных кредитов
— Прирост объема выданных кредитов (Россия)

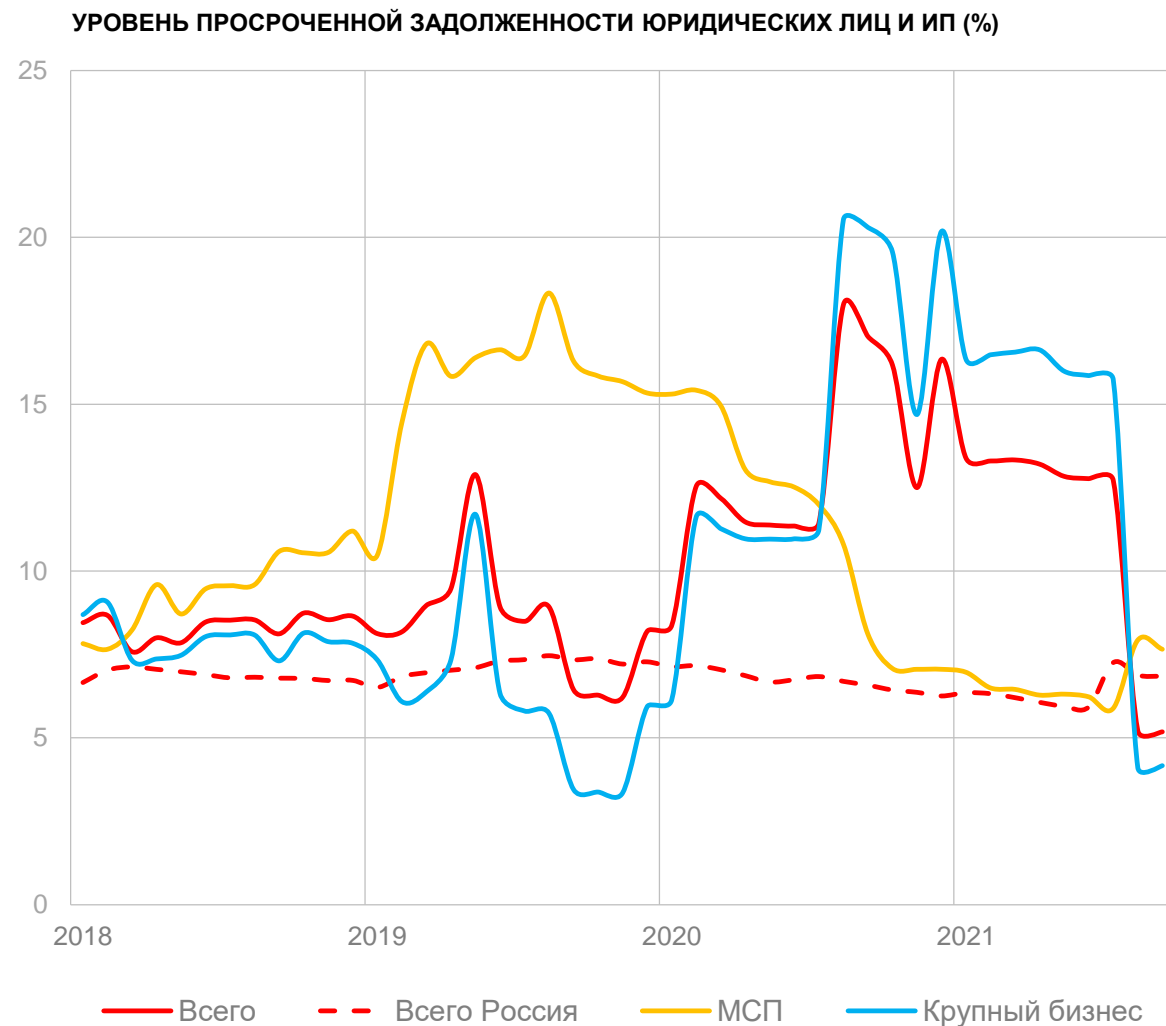
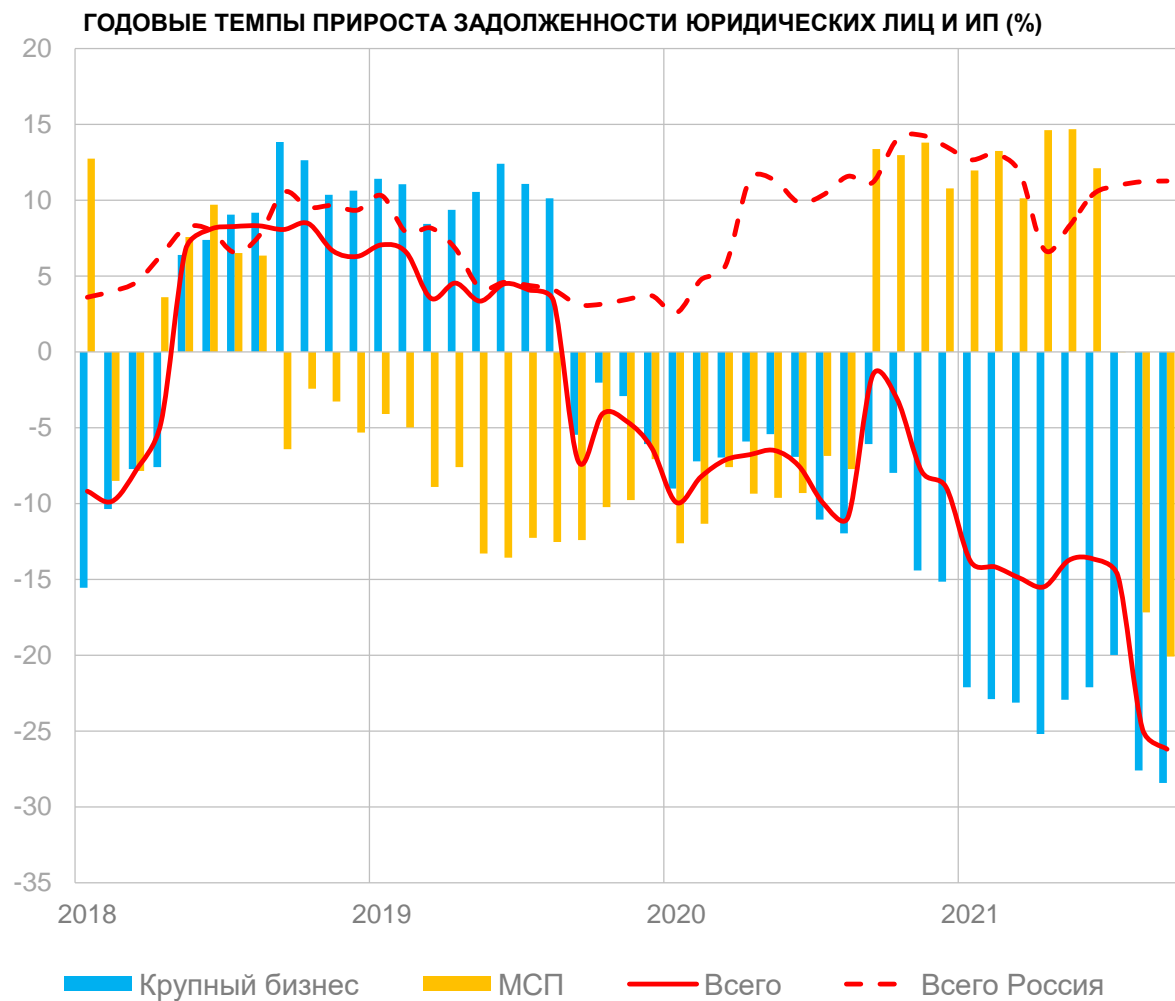
ВЫДАЧА ИПОТЕЧНЫХ КРЕДИТОВ ПО СЕГМЕНТАМ (МЛН. РУБ.)



■ Первичный рынок ■ Вторичный рынок — Прирост (пр. шкала)



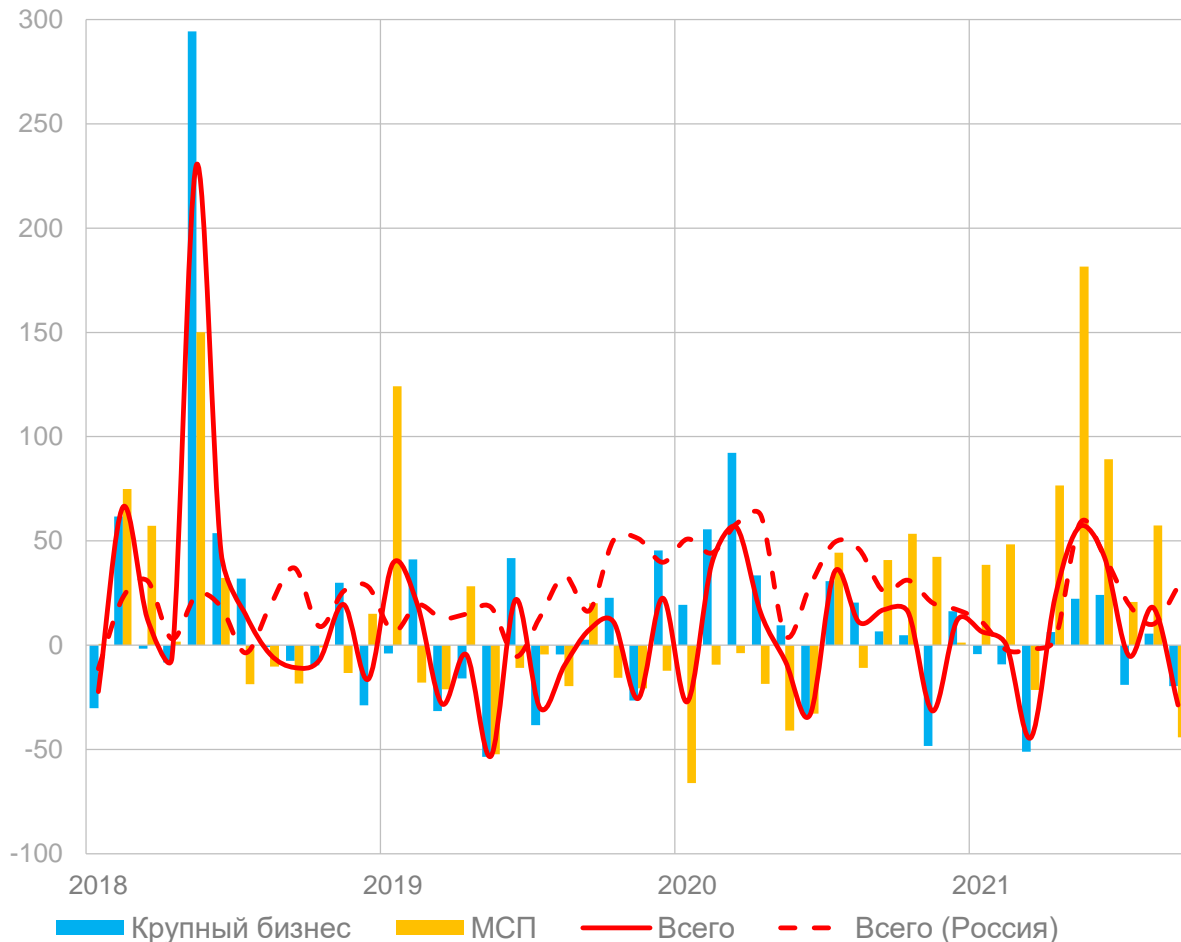
Годовые темпы роста корпоративного портфеля остаются в отрицательной зоне как в сегменте крупного бизнеса, так и в сегменте МСП. Качество корпоративного портфеля значительно улучшилось за счет погашения большого объема просроченной задолженности в сегменте крупного бизнеса (производство минеральных продуктов).



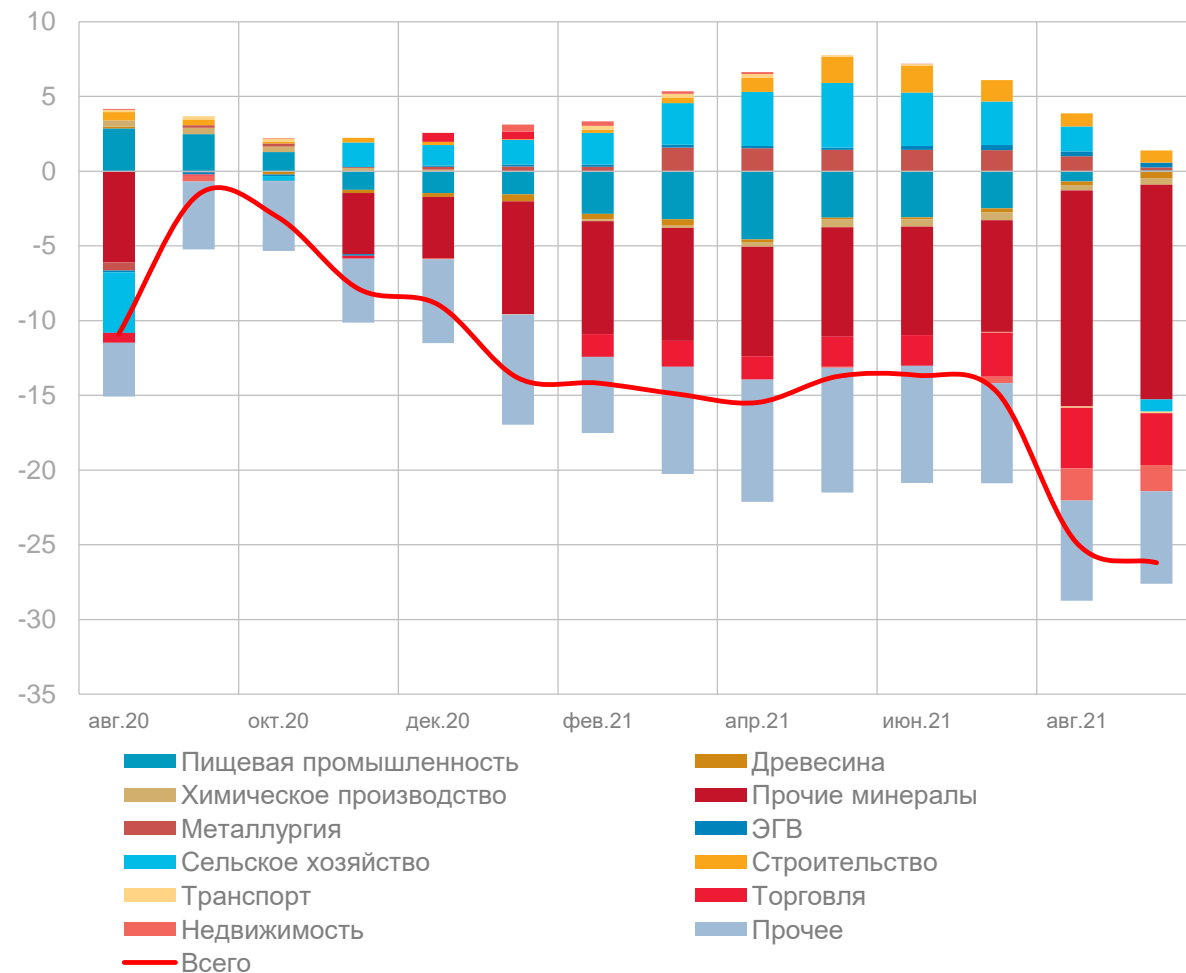


Рост выдачи кредитов в июле сменился снижением в августе как за счет крупного бизнеса, так и за счет субъектов МСП. Корпоративный кредитный портфель продолжает сокращаться главным образом за счет сферы производства минеральных продуктов.

ГОДОВОЙ ПРИРОСТ ОБЪЕМА ВЫДАЧИ ЮРИДИЧЕСКИМ ЛИЦАМ И ИП (%)



ДЕКОМПОЗИЦИЯ ГОДОВЫХ ТЕМПОВ ПРИРОСТА КОРПОРАТИВНОГО КРЕДИТНОГО ПОРТФЕЛЯ ПО ОТРАСЛЯМ (%)





Банк России

Отделение-НБ Республика Мордовия

Адрес: 430005, Саранск, ул. Коммунистическая, д. 32Б

Телефон: 8 (8342) 29-01-80, 8 (8342) 29-01-82

Факс: 8 (8342) 29-01-84

Сайт: www.cbr.ru

Электронная почта: 89eco@cbr.ru